

HOMEKONCEPT 47 B

RZUT PARTERU

POWIERZCHNIA PARTERU* 62,23 m²

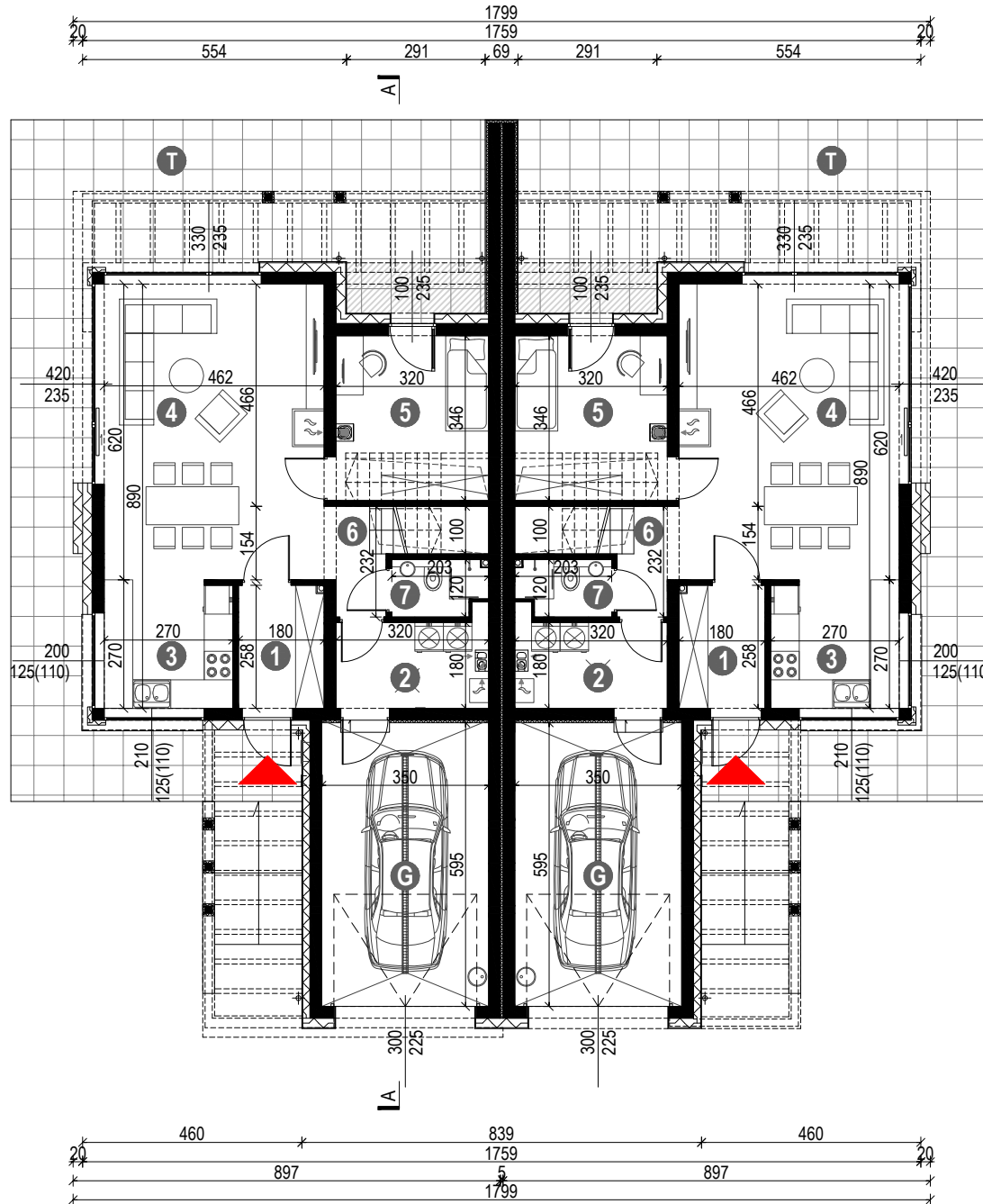

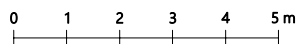
+GARAŻ 20,83 m²

1. WIATROŁAP	4,64 m ²
2. KOTŁOWNIA	5,79 m ²
3. KUCHNIA	7,22 m ²
4. SALON / JADALNIA	28,64 m ²
5. GABINET	8,69 m ²
6. KOMUNIKACJA	4,97 m ²
7. ŁAZIENKA	2,28 m ²

G. GARAŻ 20,83 m²

T. TARAS 56,42 m²

* Dane dotyczą jednego segmentu.



HOMEKONCEPT 47 B

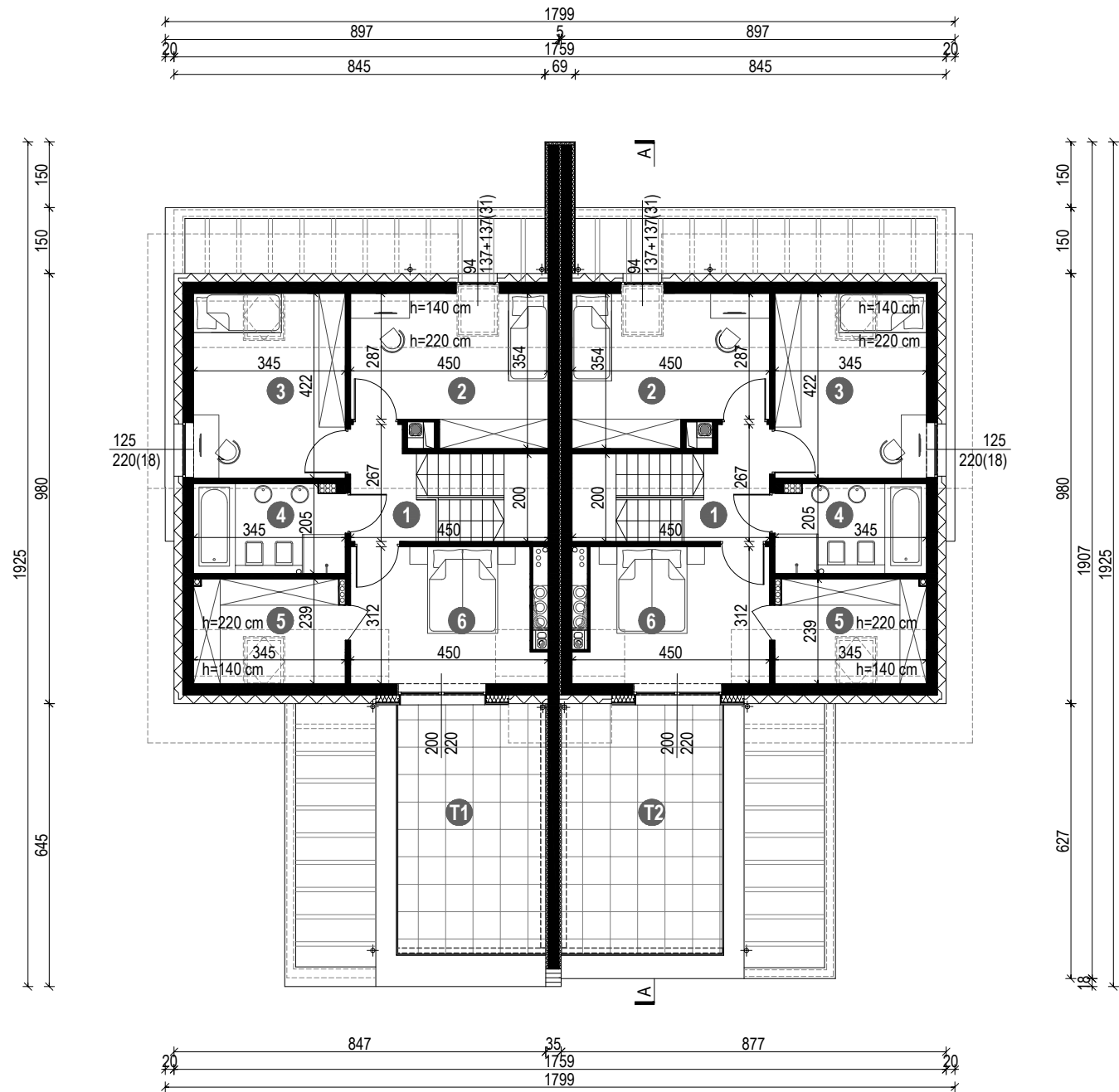
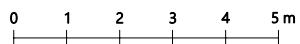
RZUT PODDASZA

POWIERZCHNIA PODDASZA 55,10 m² (64,50) m²

1. KOMUNIKACJA	7,22 m ² (7,22) m ²
2. SYPIALNIA	11,41 m ² (14,57) m ²
3. SYPIALNIA	12,12 m ² (14,56) m ²
4. ŁAZIENKA	6,93 m ² (6,93) m ²
5. GARDEROBA	5,72 m ² (8,16) m ²
6. SYPIALNIA	11,70 m ² (13,06) m ²

T1. TARAS	19,40 m ²
T2. TARAS	21,11 m ²

* Dane dotyczą jednego segmentu.



HOMEKONCEPT 47 B

PRZEKRÓJ A-A

